



INSTRUCTION

THE WARHEAD SWINGARM

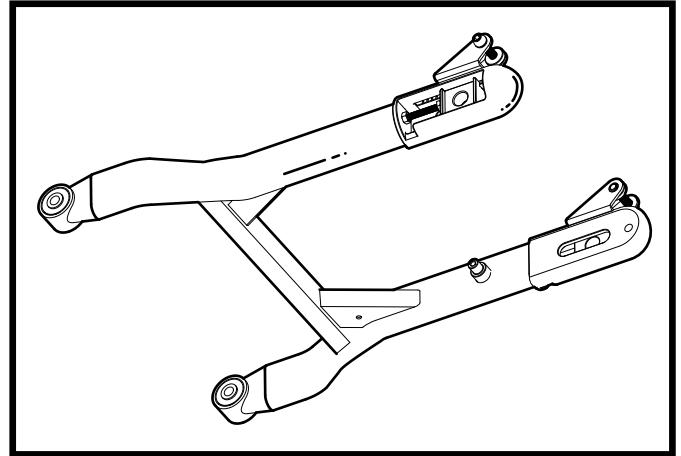
2020.05.27

彈頭造型後搖臂
S/N : 195 540 188

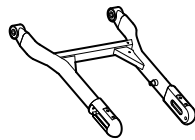
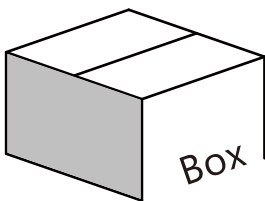
適用機型 : GOGORO 3 series

⚠ 注意

- *改裝、非標準安裝或安裝於非專用機型，將會失去產品保固服務。
詳細保固政策請參考www.fass.com.tw
- **安裝前請先檢查產品外觀，如發現瑕疵，請勿安裝，並立即與我們聯絡。
service@fass.com.tw
- ***清潔保養可使用一般中性清潔劑清洗，勿使用強酸性或強鹼性清潔劑。
- ****安裝時請務必參照說明書指示之扭力鎖附，以確保零件固定無脫落之虞。



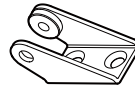
零件：



搖臂本體
Swing arm
x 1



輪軸滑塊
Sliders
x 2



右避震器座
Suspension Mount R
x 1



左避震器座
Suspension Mount L
x 1



彈頭造型螺絲A
M8x1.25-35mm
x 2



套管 C
Collar C
x 1



皿頭螺絲
M8x1.25-20mm
x 4



白鐵墊片
12-8-1mm
x 2

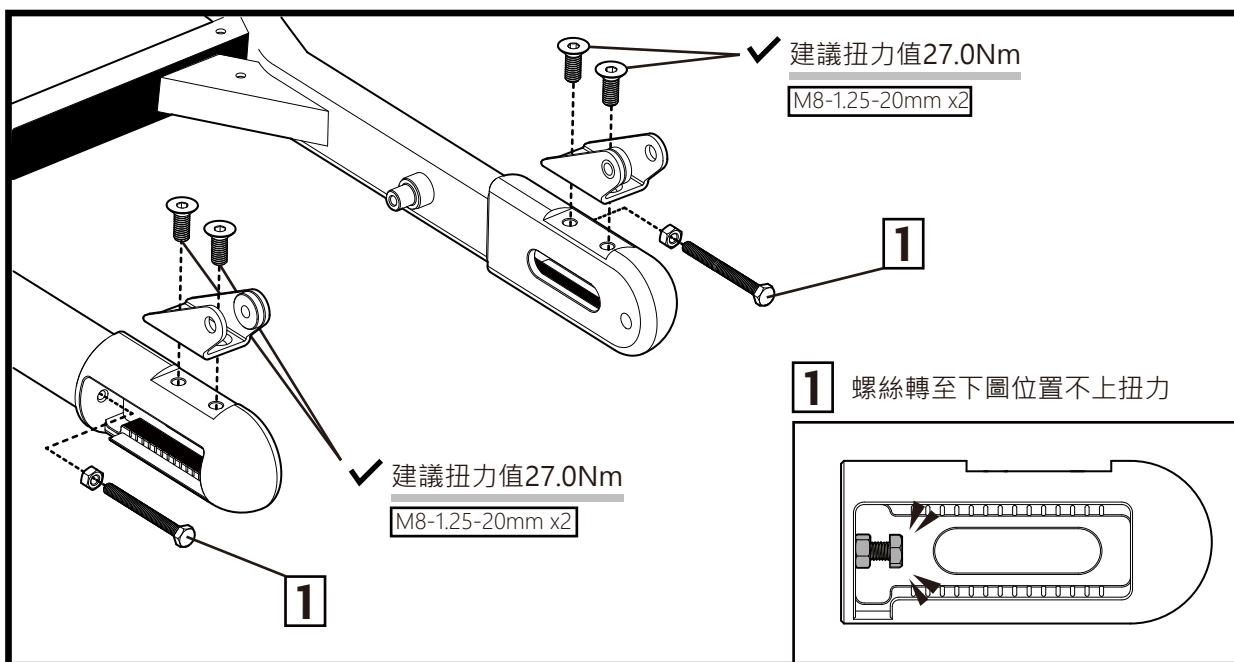


外六角螺絲
M6x1.0-60mm
x 2

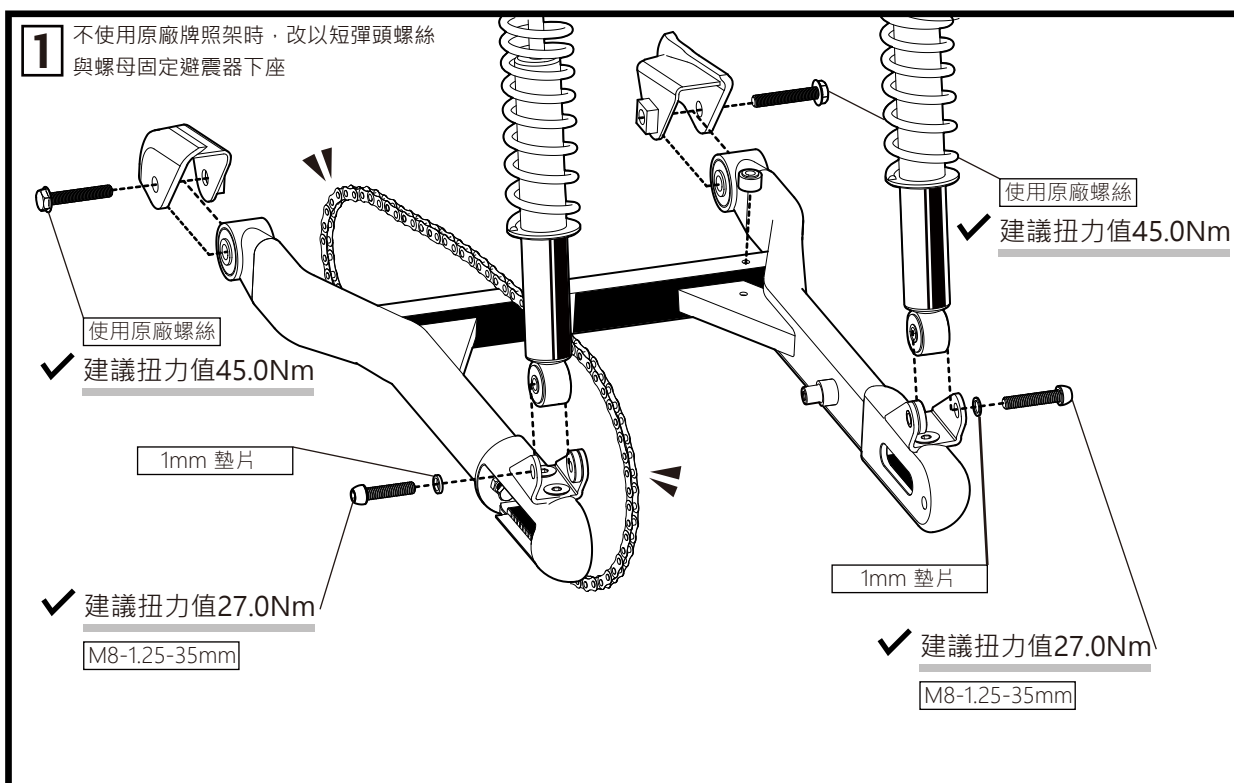


六角螺母
M6
x 2

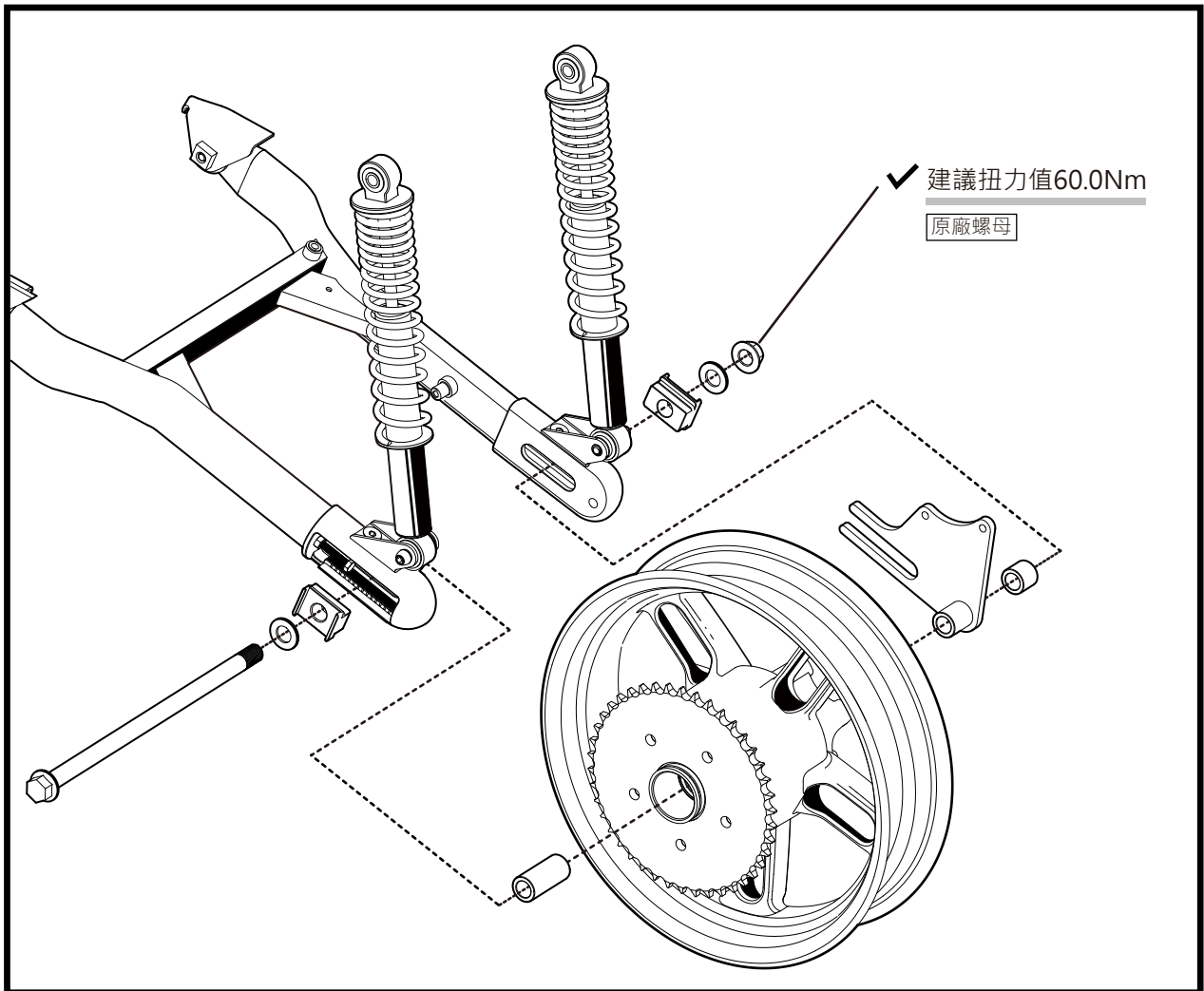
Step 1. 將避震器座、外六角螺絲及螺母安裝至後搖臂上



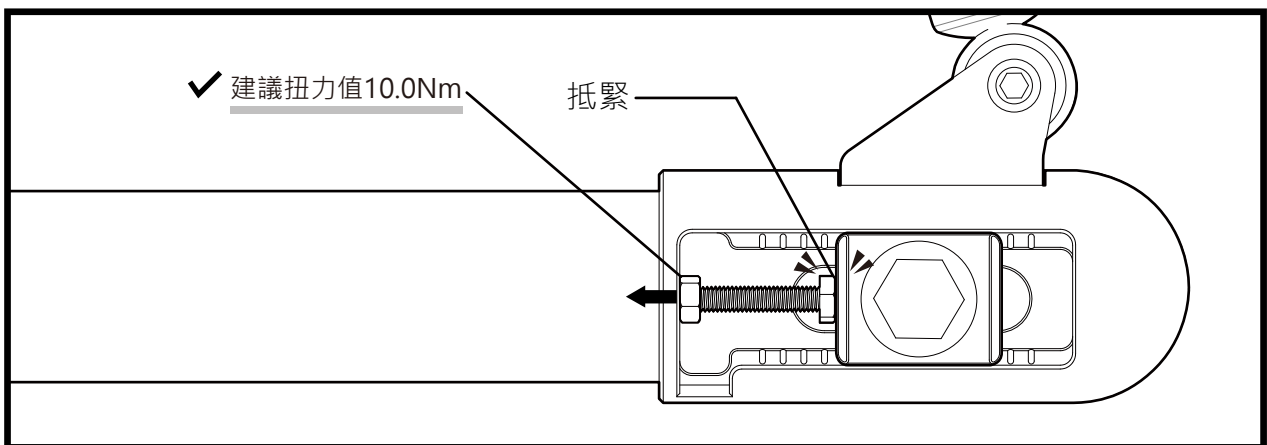
Step 2. 將搖臂鎖上車架安裝位置
※安裝時注意搖臂穿越鍊條的方向



Step 3. 裝上輪框、卡鉗座等，即完成安裝。



Step 4. 將調整螺絲抵緊滑塊，並將固定螺母鎖緊。





INSTRUCTION

THE WARHEAD SWINGARM

2020.02.03

彈頭造型後搖臂專用 - 鍊條蓋延伸座組

S/N : 195 540 288

適用機型 : GOGORO 3 series

注意

*改裝、非標準安裝或安裝於非專用機型，將會失去產品保固服務。

詳細保固政策請參考www.fass.com.tw

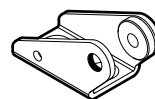
**安裝前請先檢查產品外觀，如發現瑕疵，請勿安裝，並立即與我們聯絡。

service@fass.com.tw

***清潔保養可使用一般中性清潔劑清洗，勿使用強酸性或強鹼性清潔劑。

****安裝時請務必參照說明書指示之扭力鎖附，以確保零件固定無脫落之虞。

零件：



左避震器座
Suspension Mount L
x 1



套管
Collar
x 1



圓頭內六角螺絲
M6x1.0-25mm
x 1



圓頭螺絲
M8x1.25-20mm
x 2



鍊條蓋延伸座
Cover Extender
x 1



鋁凸墊片
Washer
x 2



圓頭內六角螺絲
M6x1.0-8mm
x 1

